


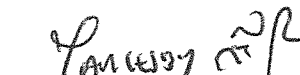
BOGOTA DISTRITO CAPITAL
E. S. E. HOSPITAL UNIVERSITARIO DE LA SAMARITANA
ESTADO DE RESULTADOS CONVERGENCIA (COMPARATIVO)
DEL 01 DE ENERO AL 31 DE ENERO DE :
(Cifras en Miles de Pesos)




VIGILADO SUPERSALUD

	2017	2016
	Convergencia	Marco Norm. Ant.
INGRESOS OPERACIONALES	11.357.752	11.994.438
43 VENTA DE SERVICIOS	11.357.752	11.994.438
44 SUBVENCIONES	0	0
COSTO DE VENTAS	9.458.049	11.409.015
63 COSTO DE VENTAS DE SERVICIOS	9.458.049	11.409.015
UTILIDAD BRUTA	1.899.703	585.423
GASTOS OPERACIONALES	1.852.291	2.840.266
51 ADMINISTRACION	1.701.903	521.348
53 DETERIORO, AGOTAM. DEPRECIAC.Y AMORTIZAC.	150.388	2.318.918
EXCEDENTE (DEFICIT) OPERACIONAL	47.412	-2.254.843
48 OTROS INGRESOS	546.483	307.169
58 OTROS GASTOS	407.023	957.851
EXCEDENTE (DEFICIT)	186.872	-2.905.525
EXCEDENTE(DEFICIT) DEL EJERCICIO	186.872	-2.905.525


JAVIER FERNANDO MANCERA GARCIA
 REPRESENTANTE LEGAL


MARLESBY SOTELO PUERTO
 CONTADOR
 T.P 50289 - T


JAIMES H. MONCLOA PEDRAZA
 REVISOR FISCAL
 T.P. 48119 - T